

ОТЧЕТ О ФИНАНСОВЫХ РЕЗУЛЬТАТАХ ДЕЯТЕЛЬНОСТИ УЧРЕЖДЕНИЯ

Учреждение
 Обособленное подразделение
 Учредитель
 Наименование органа,
 осуществляющего
 полномочия учредителя
 Периодичность: годовая
 Единица измерения: руб.

на «01» января 2017 г.
 МБУ ДО "ДМШ № 3"

 муниципальное казенное учреждение "Управление культуры и
 общественных связей Администрации Северодвинска"

Форма по ОКУД
 Дата
 по ОКПО
 ИНН
 по ОКТМО
 по ОКПО
 Глава по БК
 по ОКЕИ

КОДЫ	
0503721	
01.01.2017	
47706015	
2902033431	
05352512	
056	
383	


Наименование показателя	Код строки	Код ана-литики	Деятельность с целевыми средствами	Деятельность по государственному заданию	Приносящая доход деятельность	Итого
1	2	3	4	5	6	7
Доходы (стр.030 + стр.040 + стр.050 + стр.060 + стр.090 + стр.100 + стр.110)	010	100	1 496 735,65	36 951 016,27	2 711 225,99	41 158 977,91
Доходы от собственности	030	120	-	-	-	-
Доходы от оказания платных услуг (работ)	040	130	-	37 094 778,27	2 635 225,99	39 730 004,26
Доходы от штрафов, пени, иных сумм принудительного изъятия	050	140	-	-	-	-
Безвозмездные поступления от бюджетов	060	150	-	-	-	-
в том числе:						
поступления от наднациональных организаций и правительств иностранных государств	062	152	-	-	-	-
поступления от международных финансовых организаций	063	153	-	-	-	-
Доходы от операций с активами	090	170	-	-143 762,00	-	-143 762,00
в том числе:						
доходы от переоценки активов	091	171	-	-	-	-
доходы от реализации активов	092	172	-	-143 762,00	-	-143 762,00
из них:						
доходы от реализации нефинансовых активов	093	172	-	-143 762,00	-	-143 762,00
доходы от реализации финансовых активов	096	172	-	-	-	-
чрезвычайные доходы от операций с активами	099	173	-	-	-	-
Прочие доходы	100	180	1 496 735,65	-	76 000,00	1 572 735,65
в том числе:						
субсидии	101	180	1 496 735,65	-	-	1 496 735,65
субсидии на осуществление капитальных вложений	102	180	-	-	-	-
иные трансферты	103	180	-	-	76 000,00	76 000,00
иные прочие доходы	104	180	-	-	-	-
Доходы будущих периодов	110	100	-	-	-	-

Наименование показателя	Код строки	Код ана- литики	Деятельность с целевыми средствами	Деятельность по государственному заданию	Приносящая доход деятельность	Итого
1	2	3	4	5	6	7
Расходы (стр. 160 + стр. 170 + стр. 190 + стр.210 + стр. 230 + стр. 240 + стр. 250 + стр. 260 + стр. 290)	150	200	1 209 686,65	41 223 327,31	2 866 260,60	45 299 274,56
Оплата труда и начисления на выплаты по оплате труда	160	210	690 781,65	39 002 682,10	1 947 011,37	41 640 475,12
в том числе:						
заработная плата	161	211	196 365,09	30 067 493,85	1 489 191,70	31 753 050,64
прочие выплаты	162	212	427 480,58	1 608,88	49 762,14	478 851,60
начисления на выплаты по оплате труда	163	213	66 935,98	8 933 579,37	408 057,53	9 408 572,88
Приобретение работ, услуг	170	220	506 815,20	993 453,38	551 526,63	2 051 795,21
в том числе:						
услуги связи	171	221	-	54 093,46	19 927,14	74 020,60
транспортные услуги	172	222	10 500,00	9 000,00	32 190,80	51 690,80
коммунальные услуги	173	223	-	662 690,32	7 934,72	670 625,04
арендная плата за пользование имуществом	174	224	-	-	-	-
работы, услуги по содержанию имущества	175	225	265 000,00	17 541,00	172 872,59	455 413,59
прочие работы, услуги	176	226	231 315,20	250 128,60	318 601,38	800 045,18
Обслуживание долговых обязательств	190	230	-	-	-	-
в том числе:						
обслуживание долговых обязательств перед резидентами	191	231	-	-	-	-
обслуживание долговых обязательств перед нерезидентами	192	232	-	-	-	-
Безвозмездные перечисления организациям	210	240	-	-	-	-
в том числе:						
безвозмездные перечисления государственным и муниципальным организациям	211	241	-	-	-	-
безвозмездные перечисления организациям, за исключением государственных и муниципальных организаций	212	242	-	-	-	-
Безвозмездные перечисления бюджетам	230	250	-	-	-	-
в том числе:						
перечисления наднациональным организациям и правительствам иностранных государств	232	252	-	-	-	-
перечисления международным организациям	233	253	-	-	-	-
Социальное обеспечение	240	260	-	22 722,00	-	22 722,00
в том числе:						
пособия по социальной помощи населению	242	262	-	22 722,00	-	22 722,00
пенсии, пособия, выплачиваемые организациями сектора государственного управления	243	263	-	-	-	-
Прочие расходы	250	290	12 089,80	605 661,00	35 687,96	653 438,76
Расходы по операциям с активами	260	270	-	598 808,83	332 034,64	930 843,47
в том числе:						
амортизация основных средств и нематериальных активов	261	271	-	548 459,66	165 667,24	714 126,90
расходование материальных запасов	264	272	-	50 349,17	166 367,40	216 716,57
чрезвычайные расходы по операциям с активами	269	273	-	-	-	-
Расходы будущих периодов	290		-	-	-	-

Наименование показателя	Код строки	Код ана- литики	Деятельность с целевыми средствами	Деятельность по государственному заданию	Приносящая доход деятельность	Итого
1	2	3	4	5	6	7
Чистый операционный результат (стр. 301 – стр. 302 + стр. 303); (стр. 310 + стр. 380)	300		287 049,00	-668 968,50	-216 916,61	-598 836,11
Операционный результат до налогообложения (стр. 010 – стр. 150)	301		287 049,00	-4 272 311,04	-155 034,61	-4 140 296,65
Налог на прибыль	302		-	-	61 882,00	61 882,00
Резервы предстоящих расходов	303		-	3 603 342,54	-	3 603 342,54
Операции с нефинансовыми активами (стр. 320 + стр. 330 + стр. 350 + стр. 360+ стр. 370)	310		-	-261 410,66	-7 398,24	-268 808,90
Чистое поступление основных средств	320		-	-261 410,66	-7 398,24	-268 808,90
в том числе:						
увеличение стоимости основных средств	321	310	287 049,00	287 049,00	158 269,00	732 367,00
уменьшение стоимости основных средств	322	410	287 049,00	548 459,66	165 667,24	1 001 175,90
Чистое поступление нематериальных активов	330		-	-	-	-
в том числе:						
увеличение стоимости нематериальных активов	331	320	-	-	-	-
уменьшение стоимости нематериальных активов	332	420	-	-	-	-
Чистое поступление произведенных активов	350		-	-	-	-
в том числе:						
увеличение стоимости произведенных активов	351	330	-	-	-	-
уменьшение стоимости произведенных активов	352	430	-	-	-	-
Чистое поступление материальных запасов	360		-	-	-	-
в том числе:						
увеличение стоимости материальных запасов	361	340	-	50 349,17	166 367,40	216 716,57
уменьшение стоимости материальных запасов	362	440	-	50 349,17	166 367,40	216 716,57
Чистое изменение затрат на изготовление готовой продукции (работ, услуг)	370		-	-	-	-
в том числе:						
увеличение затрат	371	x	-	-	-	-
уменьшение затрат	372	x	-	-	-	-
Операции с финансовыми активами и обязательствами (стр. 390 – стр. 510)	380		287 049,00	-407 557,84	-209 518,37	-330 027,21
Операции с финансовыми активами (стр. 410 + стр. 420 + стр. 440 + стр. 460 + стр. 470 + стр. 480)	390		-	-143 687,65	-209 497,93	-353 185,58
Чистое поступление средств учреждений	410		-	-	-149 287,36	-149 287,36
в том числе:						
поступление средств	411	510	1 569 982,91	37 224 454,17	3 222 324,65	42 016 761,73
выбытие средств	412	610	1 569 982,91	37 224 454,17	3 371 612,01	42 166 049,09
Чистое поступление ценных бумаг, кроме акций	420		-	-	-	-
в том числе:						
увеличение стоимости ценных бумаг, кроме акций	421	520	-	-	-	-
уменьшение стоимости ценных бумаг, кроме акций	422	620	-	-	-	-
Чистое поступление акций и иных форм участия в капитале	440		-	-	-	-
в том числе:						
увеличение стоимости акций и иных форм участия в капитале	441	530	-	-	-	-
уменьшение стоимости акций и иных форм участия в капитале	442	630	-	-	-	-
Чистое предоставление займов (ссуд)	460		-	-	-	-
в том числе:						
увеличение задолженности по предоставленным займам (ссудам)	461	540	-	-	-	-
уменьшение задолженности по предоставленным займам (ссудам)	462	640	-	-	-	-
Чистое поступление иных финансовых активов	470		-	-	-	-
в том числе:						
увеличение стоимости иных финансовых активов	471	550	-	-	-	-
уменьшение стоимости иных финансовых активов	472	650	-	-	-	-
Чистое увеличение дебиторской задолженности	480		-	-143 687,65	-60 210,57	-203 898,22
в том числе:						
увеличение дебиторской задолженности	481	560	2 143 647,52	37 386 215,02	3 365 264,28	42 895 126,82
уменьшение дебиторской задолженности	482	660	2 143 647,52	37 529 902,67	3 425 474,85	43 099 025,04

Наименование показателя	Код строки	Код ана-литики	Деятельность с целевыми средствами	Деятельность по государственному заданию	Приносящая доход деятельность	Итого
1	2	3	4	5	6	7
Операции с обязательствами (стр. 520 + стр. 530 + стр. 540)	510		-287 049,00	263 870,19	20,44	-23 158,37
Чистое увеличение задолженности по привлечениям перед резидентами	520		-	-	-	-
в том числе:						
увеличение задолженности по привлечениям перед резидентами	521	710	-	-	-	-
уменьшение задолженности по привлечениям перед резидентами	522	810	-	-	-	-
Чистое увеличение задолженности по привлечениям перед нерезидентами	530		-	-	-	-
в том числе:						
увеличение задолженности по привлечениям перед нерезидентами	531	720	-	-	-	-
уменьшение задолженности по привлечениям перед нерезидентами	532	820	-	-	-	-
Чистое увеличение прочей кредиторской задолженности	540		-287 049,00	263 870,19	20,44	-23 158,37
в том числе:						
увеличение прочей кредиторской задолженности	541	730	1 088 683,08	41 680 449,60	3 170 767,92	45 939 900,60
уменьшение прочей кредиторской задолженности	542	830	1 375 732,08	41 416 579,41	3 170 747,48	45 963 058,97


Руководитель


(подпись)

Л.С. Данилюк

(расшифровка подписи)

Главный бухгалтер


(подпись)

Т.К. Бабкина

(расшифровка подписи)

Централизованная бухгалтерия

(наименование, ОГРН, ИНН, КПП, местонахождение)

Руководитель

(уполномоченное лицо)

(должность)


(подпись)

(расшифровка подписи)

Исполнитель

Главный бухгалтер

(должность)


(подпись)

Бабкина Т.К.

(расшифровка подписи)

58-34-95

(телефон, e-mail)

23 января 2017 г.